

党政机关公文格式

(中华人民共和国国家标准 GB/T 9704—2012)

1 范围

本标准规定了党政机关公文通用的纸张要求、排版和印制装订要求、公文格式各要素的编排规则，并给出了公文的式样。

本标准适用于各级党政机关制发的公文。其他机关和单位的公文可以参照执行。

使用少数民族文字印制的公文，其用纸、幅面尺寸及版面、印制等要求按照本标准执行，其余可以参照本标准并按照有关规定执行。

2 规范性引用文件

下列文件对于本标准的应用是必不可少的。凡是注日期的引用文件，仅所注日期的版本适用于本标准。凡是不注日期的引用文件，其最新版本（包括所有的修改单）适用于本标准。

GB/T 148 印刷、书写和绘图纸幅面尺寸

GB 3100 国际单位制及其应用

GB 3101 有关量、单位和符号的一般原则

GB 3102 (所有部分) 量和单位

GB/T 15834 标点符号用法

GB/T 15835 出版物上数字用法

3 术语和定义

下列术语和定义适用于本标准。

3.1

字 word

标示公文中横向距离的长度单位。在本标准中，一字指一个汉字宽度的距离。

3.2

行 line

标示公文中纵向距离的长度单位。在本标准中，一行指一个汉字的高度加 3 号汉字高度的 7/8 的距离。

4 公文用纸主要技术指标

公文用纸一般使用纸张定量为 $60 \text{ g/m}^2 \sim 80 \text{ g/m}^2$ 的胶版印刷纸或复印纸。纸张白度 $80\% \sim 90\%$ ，横向耐折度 ≥ 15 次，不透明度 $\geq 85\%$ ，pH 值为 $7.5 \sim 9.5$ 。

5 公文用纸幅面尺寸及版面要求

5.1 幅面尺寸

公文用纸采用 GB/T 148 中规定的 A4 型纸，其成品幅面尺寸为： $210 \text{ mm} \times 297 \text{ mm}$ 。

5.2 版面

5.2.1 页边与版心尺寸

公文用纸天头(上白边)为 $37\text{ mm} \pm 1\text{ mm}$, 公文用纸订口(左白边)为 $28\text{ mm} \pm 1\text{ mm}$, 版心尺寸为 $156\text{ mm} \times 225\text{ mm}$ 。

5.2.2 字体和字号

如无特殊说明, 公文格式各要素一般用3号仿宋体字。特定情况可以作适当调整。

5.2.3 行数和字数

一般每面排22行, 每行排28个字, 并撑满版心。特定情况可以作适当调整。

5.2.4 文字的颜色

如无特殊说明, 公文中文字的颜色均为黑色。

6 印制装订要求

6.1 制版要求

版面干净无底灰, 字迹清楚无断划, 尺寸标准, 版心不斜, 误差不超过 1 mm 。

6.2 印刷要求

双面印刷; 页码套正, 两面误差不超过 2 mm 。黑色油墨应当达到色谱所标 BL100%, 红色油墨应当达到色谱所标 Y80%、M80%。印品着墨实、均匀; 字面不花、不白、无断划。

6.3 装订要求

公文应当左侧装订, 不掉页, 两页页码之间误差不超过 4 mm , 裁切后的成品尺寸允许误差 $\pm 2\text{ mm}$, 四角成 90° , 无毛茬或缺损。

骑马订或平订的公文应当:

- 订位为两钉外订眼距版面上下边缘各 70 mm 处, 允许误差 $\pm 4\text{ mm}$;
- 无坏钉、漏钉、重钉, 钉脚平伏牢固;
- 骑马钉钉锯均订在折缝线上, 平订钉锯与书脊间的距离为 $3\text{ mm} \sim 5\text{ mm}$ 。

包本装订公文的封皮(封面、书脊、封底)与书芯应吻合、包紧、包平、不脱落。

7 公文格式各要素编排规则

7.1 公文格式各要素的划分

本标准将版心内的公文格式各要素划分为版头、主体、版记三部分。公文首页红色分隔线以上的部分称为版头; 公文首页红色分隔线(不含)以下、公文末页首条分隔线(不含)以上的部分称为主体; 公文末页首条分隔线以下、末条分隔线以上的部分称为版记。

页码位于版心外。

7.2 版头

7.2.1 份号

如需标注份号, 一般用6位3号阿拉伯数字, 顶格编排在版心左上角第一行。

5.2 版面

5.2.1 页边与版心尺寸

公文用纸天头(上白边)为 $37\text{ mm} \pm 1\text{ mm}$, 公文用纸订口(左白边)为 $28\text{ mm} \pm 1\text{ mm}$, 版心尺寸为 $156\text{ mm} \times 225\text{ mm}$ 。

5.2.2 字体和字号

如无特殊说明, 公文格式各要素一般用3号仿宋体字。特定情况可以作适当调整。

5.2.3 行数和字数

一般每面排22行, 每行排28个字, 并撑满版心。特定情况可以作适当调整。

5.2.4 文字的颜色

如无特殊说明, 公文中文字的颜色均为黑色。

6 印制装订要求

6.1 制版要求

版面干净无底灰, 字迹清楚无断划, 尺寸标准, 版心不斜, 误差不超过 1 mm 。

6.2 印刷要求

双面印刷; 页码套正, 两面误差不超过 2 mm 。黑色油墨应当达到色谱所标 BL100%, 红色油墨应当达到色谱所标 Y80%、M80%。印品着墨实、均匀; 字面不花、不白、无断划。

6.3 装订要求

公文应当左侧装订, 不掉页, 两页页码之间误差不超过 4 mm , 裁切后的成品尺寸允许误差 $\pm 2\text{ mm}$, 四角成 90° , 无毛茬或缺损。

骑马订或平订的公文应当:

- 订位为两钉外订眼距版面上下边缘各 70 mm 处, 允许误差 $\pm 4\text{ mm}$;
- 无坏钉、漏钉、重钉, 钉脚平伏牢固;
- 骑马钉钉锯均订在折缝线上, 平订钉锯与书脊间的距离为 $3\text{ mm} \sim 5\text{ mm}$ 。

包本装订公文的封皮(封面、书脊、封底)与书芯应吻合、包紧、包平、不脱落。

7 公文格式各要素编排规则

7.1 公文格式各要素的划分

本标准将版心内的公文格式各要素划分为版头、主体、版记三部分。公文首页红色分隔线以上的部分称为版头; 公文首页红色分隔线(不含)以下、公文末页首条分隔线(不含)以上的部分称为主体; 公文末页首条分隔线以下、末条分隔线以上的部分称为版记。

页码位于版心外。

7.2 版头

7.2.1 份号

如需标注份号, 一般用6位3号阿拉伯数字, 顶格编排在版心左上角第一行。

7.2.2 密级和保密期限

如需标注密级和保密期限，一般用3号黑体字，顶格编排在版心左上角第二行；保密期限中的数字用阿拉伯数字标注。

7.2.3 紧急程度

如需标注紧急程度，一般用3号黑体字，顶格编排在版心左上角；如需同时标注份号、密级和保密期限、紧急程度，按照份号、密级和保密期限、紧急程度的顺序自上而下分行排列。

7.2.4 发文机关标志

由发文机关全称或者规范化简称加“文件”二字组成，也可以使用发文机关全称或者规范化简称。

发文机关标志居中排布，上边缘至版心上边缘为35mm，推荐使用小标宋体字，颜色为红色，以醒目、美观、庄重为原则。

联合行文时，如需同时标注联署发文机关名称，一般应当将主办机关名称排列在前；如有“文件”二字，应当置于发文机关名称右侧，以联署发文机关名称为准上下居中排布。

7.2.5 发文字号

编排在发文机关标志下空二行位置，居中排布。年份、发文顺序号用阿拉伯数字标注；年份应标全称，用六角括号“〔〕”括入；发文顺序号不加“第”字，不编虚位（即1不编为01），在阿拉伯数字后加“号”字。

上行文的发文字号居左空一字编排，与最后一个签发人姓名处在

同一行。

7.2.6 签发人

由“签发人”三字加全角冒号和签发人姓名组成，居右空一字，编排在发文机关标志下空二行位置。“签发人”三字用3号仿宋体字，签发人姓名用3号楷体字。

如有多个签发人，签发人姓名按照发文机关的排列顺序从左到右、自上而下依次均匀编排，一般每行排两个姓名，回行时与上一行第一个签发人姓名对齐。

7.2.7 版头中的分隔线

发文字号之下4mm处居中印一条与版心等宽的红色分隔线。

7.3 主体

7.3.1 标题

一般用2号小标宋体字，编排于红色分隔线下空二行位置，分一行或多行居中排布；回行时，要做到词意完整，排列对称，长短适宜，间距恰当，标题排列应当使用梯形或菱形。

7.3.2 主送机关

编排于标题下空一行位置，居左顶格，回行时仍顶格，最后一个机关名称后标全角冒号。如主送机关名称过多导致公文首页不能显示正文时，应当将主送机关名称移至版记，标注方法见7.4.2。

7.3.3 正文

公文首页必须显示正文。一般用3号仿宋体字，编排于主送机关名称下一行，每个自然段左空二字，回行顶格。文中结构层次序数依次可以用“一、”“(一)”“1.”“(1)”标注；一般第一层用黑体字、第二层用楷体字、第三层和第四层用仿宋体字标注。

7.3.4 附件说明

如有附件，在正文下空一行左空二字编排“附件”二字，后标全角冒号和附件名称。如有多个附件，使用阿拉伯数字标注附件顺序号（如“附件：1. XXXXX”）；附件名称后不加标点符号。附件名称较长需回行时，应当与上一行附件名称的首字对齐。

7.3.5 发文机关署名、成文日期和印章

7.3.5.1 加盖印章的公文

成文日期一般右空四字编排，印章用红色，不得出现空白印章。

单一机关行文时，一般在成文日期之上、以成文日期为准居中编排发文机关署名，印章端正、居中下压发文机关署名和成文日期，使发文机关署名和成文日期居印章中心偏下位置，印章顶端应当上距正文（或附件说明）一行之内。

联合行文时，一般将各发文机关署名按照发文机关顺序整齐排列在相应位置，并将印章一一对应、端正、居中下压发文机关署名，最后一个印章端正、居中下压发文机关署名和成文日期，印章之间排列整齐、互不相交或相切，每排印章两端不得超出版心，首排印章顶端应当上距正文（或附件说明）一行之内。

7.3.5.2 不加盖印章的公文

单一机关行文时，在正文（或附件说明）下空一行右空二字编排发文机关署名，在发文机关署名下一行编排成文日期，首字比发文机关署名首字右移二字，如成文日期长于发文机关署名，应当使成文日期右空二字编排，并相应增加发文机关署名右空字数。

联合行文时，应当先编排主办机关署名，其余发文机关署名依次向下编排。

7.3.5.3 加盖签发人签名章的公文

单一机关制发的公文加盖签发人签名章时，在正文（或附件说明）下空二行右空四字加盖签发人签名章，签名章左空二字标注签发人职务，以签名章为准上下居中排布。在签发人签名章下空一行右空四字编排成文日期。

联合行文时，应当先编排主办机关签发人职务、签名章，其余机关签发人职务、签名章依次向下编排，与主办机关签发人职务、签名章上下对齐；每行只编排一个机关的签发人职务、签名章；签发人职务应当标注全称。

签名章一般用红色。

7.3.5.4 成文日期中的数字

用阿拉伯数字将年、月、日标全，年份应标全称，月、日不编虚位（即1不编为01）。

7.3.5.5 特殊情况说明

当公文排版后所剩空白处不能容下印章或签发人签名章、成文日

期时,可以采取调整行距、字距的措施解决。

7.3.6 附注

如有附注,居左空二字加圆括号编排在成文日期下一行。

7.3.7 附件

附件应当另面编排,并在版记之前,与公文正文一起装订。“附件”二字及附件顺序号用3号黑体字顶格编排在版心左上角第一行。附件标题居中编排在版心第三行。附件顺序号和附件标题应当与附件说明的表述一致。附件格式要求同正文。

如附件与正文不能一起装订,应当在附件左上角第一行顶格编排公文的发文字号并在其后标注“附件”二字及附件顺序号。

7.4 版记

7.4.1 版记中的分隔线

版记中的分隔线与版心等宽,首条分隔线和末条分隔线用粗线(推荐高度为0.35 mm),中间的分隔线用细线(推荐高度为0.25 mm)。首条分隔线位于版记中第一个要素之上,末条分隔线与公文最后一面的版心下边缘重合。

7.4.2 抄送机关

如有抄送机关,一般用4号仿宋体字,在印发机关和印发日期之一行、左右各空一字编排。“抄送”二字后加全角冒号和抄送机关名称,回行时与冒号后的首字对齐,最后一个抄送机关名称后标句号。

如需把主送机关移至版记,除将“抄送”二字改为“主送”外,

编排方法同抄送机关。既有主送机关又有抄送机关时,应当将主送机关置于抄送机关之上,之间不加分隔线。

7.4.3 印发机关和印发日期

印发机关和印发日期一般用4号仿宋体字,编排在末条分隔线之上,印发机关左空一字,印发日期右空一字,用阿拉伯数字将年、月、日标全,年份应标全称,月、日不编虚位(即1不编为01),后加“印发”二字。

版记中如有其他要素,应当将其与印发机关和印发日期用一条细分隔线隔开。

7.5 页码

一般用4号半角宋体阿拉伯数字,编排在公文版心下边缘之下,数字左右各放一条一字线;一字线上距版心下边缘7 mm。单页码居右空一字,双页码居左空一字。公文的版记页前有空白页的,空白页和版记页均不编排页码。公文的附件与正文一起装订时,页码应当连续编排。

8 公文中的横排表格

A4纸型的表格横排时,页码位置与公文其他页码保持一致,单页码表头在订口一边,双页码表头在切口一边。

9 公文中计量单位、标点符号和数字的用法

公文中计量单位的用法应当符合GB 3100、GB 3101和GB 3102(所有部分),标点符号的用法应当符合GB/T 15834,数字用法应当符合

10 公文的特定格式

10.1 信函格式

发文机关标志使用发文机关全称或者规范化简称，居中排布，上边缘至上页边为 30 mm，推荐使用红色小标宋体字。联合行文时，使用主办机关标志。

发文机关标志下 4 mm 处印一条红色双线（上粗下细），距下页边 20 mm 处印一条红色双线（上细下粗），线长均为 170 mm，居中排布。

如需标注份号、密级和保密期限、紧急程度，应当顶格居版心左边缘编排在第一条红色双线下，按照份号、密级和保密期限、紧急程度的顺序自上而下分行排列，第一个要素与该线的距离为 3 号汉字高度的 7/8。

发文字号顶格居版心右边缘编排在第一条红色双线下，与该线的距离为 3 号汉字高度的 7/8。

标题居中编排，与其上最后一个要素相距二行。

第二条红色双线上—行如有文字，与该线的距离为 3 号汉字高度的 7/8。

首页不显示页码。

版记不加印发机关和印发日期、分隔线，位于公文最后一面版心内最下方。

10.2 命令（令）格式

发文机关标志由发文机关全称加“命令”或“令”字组成，居中排布，上边缘至版心上边缘为 20 mm，推荐使用红色小标宋体字。

发文机关标志下空二行居中编排令号，令号下空二行编排正文。

签发人职务、签名章和成文日期的编排见 7.3.5.3。

10.3 纪要格式

纪要标志由“XXXXX 纪要”组成，居中排布，上边缘至版心上边缘为 35 mm，推荐使用红色小标宋体字。

标注出席人员名单，一般用 3 号黑体字，在正文或附件说明下空一行左空二字编排“出席”二字，后标全角冒号，冒号后用 3 号仿宋体字标注出席人单位、姓名，回行时与冒号后的首字对齐。

标注请假和列席人员名单，除依次另起一行并将“出席”二字改为“请假”或“列席”外，编排方法同出席人员名单。

纪要格式可以根据实际制定。

11 式样

A4 型公文用纸页边及版心尺寸见图 1；公文首页版式见图 2；联合行文公文首页版式 1 见图 3；联合行文公文首页版式 2 见图 4；公文末页版式 1 见图 5；公文末页版式 2 见图 6；联合行文公文末页版式 1 见图 7；联合行文公文末页版式 2 见图 8；附件说明页版式见图 9；带附件公文末页版式见图 10；信函格式首页版式见图 11；命令（令）格式首页版式见图 12。

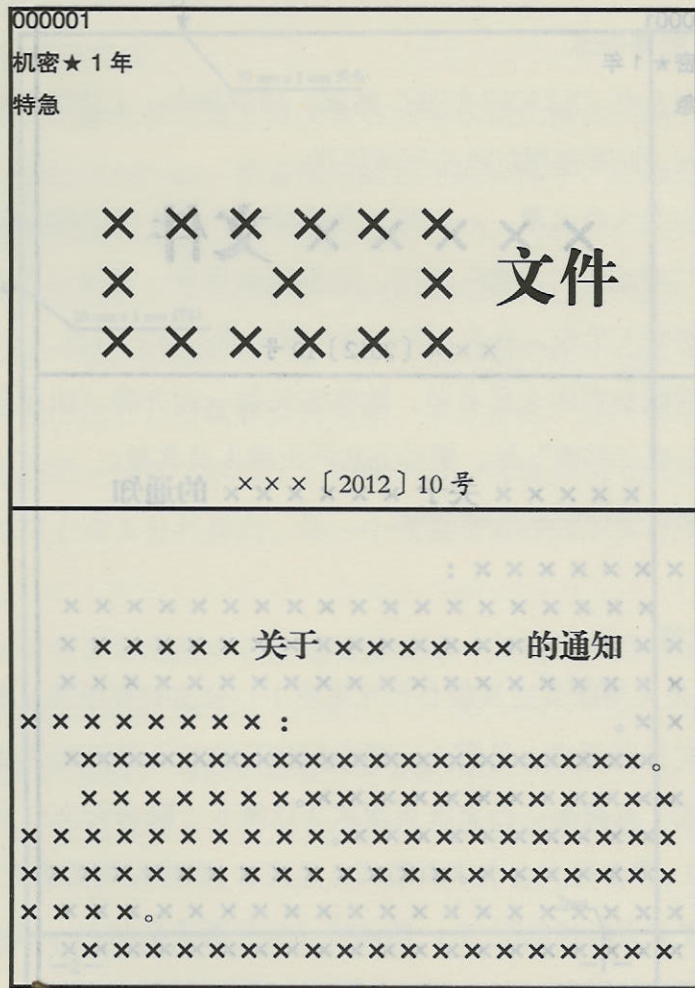


图3 联合行文公文首页版式1

注：版心实线框仅为示意，在印制公文时并不印出。

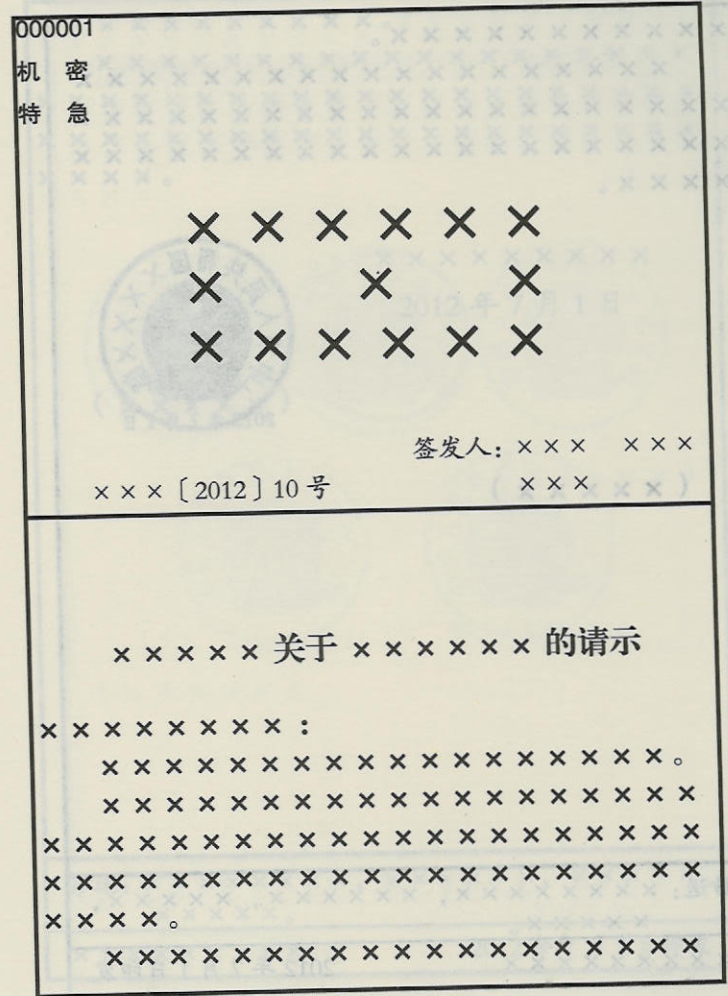


图4 联合行文公文首页版式2

注：版心实线框仅为示意，在印制公文时并不印出。

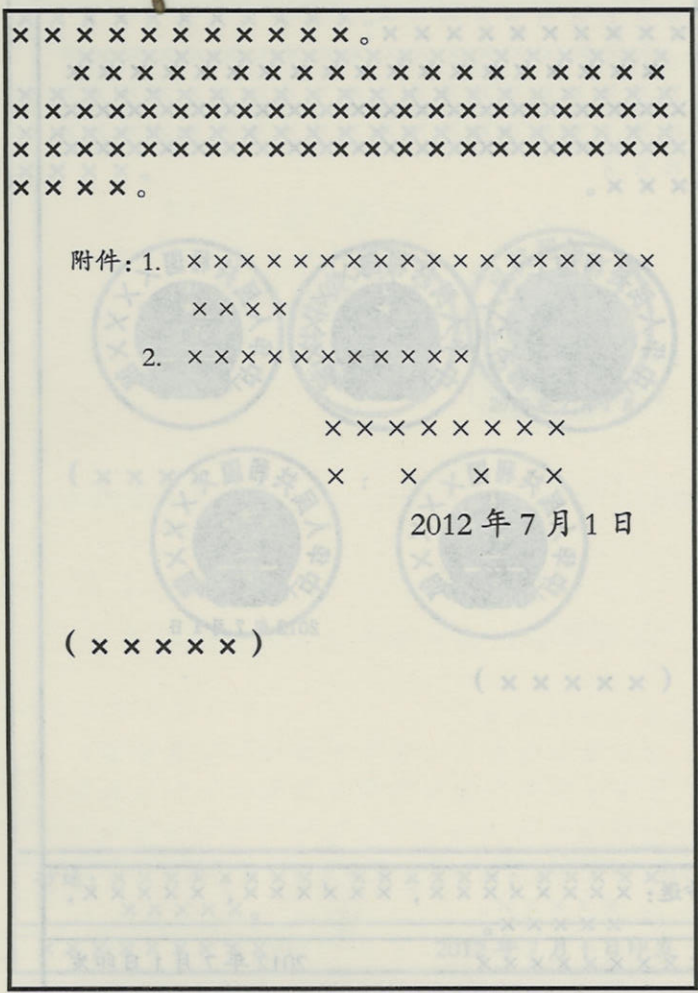


图9 附件说明页版式

注：版心实线框仅为示意，在印制公文时并不印出。




图10 带附件公文末页版式

注：版心实线框仅为示意，在印制公文时并不印出。

